

Утверждаю
Председатель комитета

(наименование должности лица, утверждающего документ)

Комитет по образованию администрации города Мурманска
(наименование органа, осуществляющего функции и полномочия учредителя)

Андрянов Василий Геннадьевич

(подпись)

(расшифровка подписи)



ПЛАН

финансово-хозяйственной деятельности на 2018 год и плановый период 2019 и 2020 годов

от 29.12.2017

Наименование муниципального бюджетного учреждения

МБОУ г. Мурманска "Гимназия №6"

Единица измерения: руб.

ИНН/КПП учреждения/код юридического лица, не являющегося участником бюджетного процесса
5190406982/519001001

Наименование органа, осуществляющего функции и полномочия учредителя
Комитет по образованию администрации города Мурманска

Адрес фактического места нахождения муниципального бюджетного учреждения
183050, Мурманская обл, Мурманск г, Беринга ул, дом № 18

КОДЫ

Форма по КФД	
Дата	29.12.2017
по ОКПО	51692945
по ОКЕИ	383

I. Сведения о деятельности муниципального учреждения

1.1. Цели деятельности муниципального учреждения (подразделения):

Предоставление общедоступного бесплатного начального общего основного общего и среднего (полного) общего образования в образовательных учреждениях.

1.2. Виды деятельности муниципального учреждения (подразделения):

1.2.1. 85.13; 85.12 ; 85.14; 85.41

1.3. Перечень услуг (работ), относящихся в соответствии с уставом к основным видам деятельности учреждения (подразделения), предоставление которых для граждан и юридических лиц осуществляется за плату:

1.3.1.

Программы дополнительного образования детей культурологической направленности

Программы дополнительного образования детей по обучению иностранному языку

Программы дополнительного образования детей художественно-эстетической направленности

Программа адаптации детей дошкольного возраста к обучению в школе

1.4. Общая балансовая стоимость недвижимого муниципального имущества, всего:	87 219 962,64
1.4.1. Балансовая стоимость недвижимого муниципального имущества,	87 219 962,64
1.4.2. Балансовая стоимость недвижимого муниципального имущества, приобретенного учреждением (подразделением) за счет выделенных собственником имущества учреждения средств	0,00
1.4.3. Балансовая стоимость недвижимого муниципального имущества, приобретенного учреждением (подразделением) за счет доходов, полученных от иной приносящей доход деятельности	0,00
1.5. Общая балансовая стоимость движимого муниципального имущества, всего:	22 462 481,28
1.5.1. Балансовая стоимость особо ценного движимого имущества	7 285 639,79

II. Показатели финансового состояния муниципального учреждения

Наименование показателя	Сумма, руб.
1. Нефинансовые активы, всего:	168 914 534,46
из них:	
1.1. Общая балансовая стоимость недвижимого имущества, всего:	87 219 962,64
в том числе:	
1.1.1. Стоимость недвижимого имущества, закрепленного собственником имущества за учреждением на праве оперативного управления	87 219 962,64
1.1.2. Стоимость недвижимого имущества, приобретенного учреждением за счет выделенных собственником имущества	
1.1.3. Стоимость недвижимого имущества, приобретенного учреждением за счет доходов, полученных от платной и иной приносящей доход деятельности	
1.1.4. Стоимость недвижимого имущества, переданного в аренду, безвозмездное пользование	1 754 494,80
1.1.5. Остаточная стоимость недвижимого муниципального имущества	51 101 315,08
1.2. Общая балансовая стоимость движимого имущества, всего:	18 272 019,53
в том числе:	
1.2.1. Стоимость особо ценного движимого имущества	4 254 561,95
1.2.2. Стоимость иного движимого имущества, приобретенного учреждением за счет доходов, полученных за счет бюджетных средств	14 017 457,58
1.2.3. Стоимость движимого имущества, приобретенного учреждением за счет доходов, полученных от предпринимательской деятельности	
1.2.4. Остаточная стоимость особо ценного движимого имущества	220 535,10
2. Финансовые активы, всего:	-163 052 167,98
из них:	
2.1. Дебиторская задолженность по доходам, полученным за счет средств	
2.2. Дебиторская задолженность по выданным авансам, полученным за счет средств бюджета, всего:	109 287,33
в том числе:	
2.2.01. По выданным авансам на услуги связи	
2.2.02. По выданным авансам на транспортные услуги	
2.2.03. По выданным авансам на коммунальные услуги	74 644,15
2.2.04. По выданным авансам на услуги по содержанию имущества	
2.2.05. По выданным авансам на прочие услуги	26 168,18
2.2.06. По выданным авансам на приобретение основных средств	8 475,00
2.2.07. По выданным авансам на приобретение нематериальных активов	
2.2.08. По выданным авансам на приобретение произведенных	
2.2.09. По выданным авансам на приобретение материальных запасов	
2.2.10. По выданным авансам на прочие расходы	
2.3. Дебиторская задолженность по выданным авансам за счет доходов, полученных от платной и иной приносящей доход деятельности, всего:	0,00

в том числе:	
2.3.01. По выданным авансам на услуги связи	
2.3.02. По выданным авансам на транспортные услуги	
2.3.03. По выданным авансам на коммунальные услуги	
2.3.04. По выданным авансам на услуги по содержанию имущества	
2.3.05. По выданным авансам на прочие услуги	
2.3.06. По выданным авансам на приобретение основных средств	
2.3.07. По выданным авансам на приобретение нематериальных активов	
2.3.08. По выданным авансам на приобретение произведенных	
2.3.09. По выданным авансам на приобретение материальных запасов	
2.3.10. По выданным авансам на прочие расходы	
3. Обязательства, всего:	2 580 462,27
из них:	
3.1. Просроченная кредиторская задолженность	
3.2. Кредиторская задолженность по принятым обязательствам за счет средств бюджета, всего:	2 633 378,51
в том числе:	
3.2.01. По начислениям на выплаты по оплате труда	1 569 226,47
3.2.02. По оплате услуг связи	
3.2.03. По оплате транспортных услуг	
3.2.04. По оплате коммунальных услуг	
3.2.05. По оплате услуг по содержанию имущества	42552,16
3.2.06. По оплате прочих услуг	9 545,52
3.2.07. По приобретению основных средств	
3.2.08. По приобретению нематериальных активов	
3.2.09. По приобретению произведенных активов	
3.2.10. По приобретению материальных запасов	10 173,00
3.2.11. По оплате прочих расходов	
3.2.12. По платежам в бюджет	810 823,19
3.2.13. По прочим расчетам с кредиторами	191 058,17
3.3. Кредиторская задолженность по принятым обязательствам за счет доходов, полученных от платной и иной приносящей доход деятельности, всего:	-179 112,59
в том числе:	
3.3.01. По начислениям на выплаты по оплате труда	529,13
3.3.02. По оплате услуг связи	
3.3.03. По оплате транспортных услуг	
3.3.04. По оплате коммунальных услуг	
3.3.05. По оплате услуг по содержанию имущества	
3.3.06. По оплате прочих услуг	
3.3.07. По приобретению основных средств	
3.3.08. По приобретению нематериальных активов	
3.3.09. По приобретению произведенных активов	
3.3.10. По приобретению материальных запасов	
3.3.11. По оплате прочих расходов	
3.3.12. По платежам в бюджет	64,98
3.3.13. По прочим расчетам с кредиторами	-179 706,70

**Показатели по поступлениям и выплатам учреждения (подразделения)
на 2018 год**

Наименование показателя	Код строки	КБК	Объем финансового обеспечения, руб.							
			Всего	в том числе:						
				субсидия на финансовое обеспечение выполнения муниципального задания	субсидии, предоставляемые в соответствии с абзацем вторым пункта 1 статьи 78.1 Бюджетного кодекса Российской Федерации	субсидии на осуществление капитальных вложений	средства обязательного медицинского страхования	поступления от оказания услуг (выполнения работ) на платной основе и от иной приносящей доход деятельности		
1	2	3	4	5	6	7	8	9	10	
Поступления от доходов, всего:	100	X	68 674 997,39	65 433 290,91	1 686 148,00				1 555 558,48	
доходы от собственности	110	120	250 058,48		X	X	X	250 058,48	X	
доходы от оказания услуг, работ	120	130	66 738 790,91	65 433 290,91	X	X		1 305 500,00		
доходы от штрафов, пеней, иных сумм принудительного изъятия	130	140		X	X	X	X			X
безвозмездные поступления от наднациональных организаций, правительств иностранных государств, международных финансовых организаций	140	180		X	X	X	X			X
иные субсидии, предоставленные из бюджета	150	180	1 686 148,00	X	1 686 148,00		X	X		X
прочие доходы	160	180		X	X	X	X			
доходы от операций с активами	180	X		X	X	X	X			X
Выплаты по расходам, всего:	200	X	68 860 285,00	65 489 137,00	1 686 148,00				1 685 000,00	
выплаты персоналу, всего:	210	110	56 385 440,00	53 969 246,00	1 416 194,00			1 000 000,00		
из них: оплата труда и начисления на выплаты по оплате труда	211	110	55 051 686,00	53 920 246,00	131 440,00			1 000 000,00		
социальные и иные выплаты населению, всего:	220	321	1 333 754,00	49 000,00	1 284 754,00					
уплату налогов, сборов и иных платежей, всего:	230	850								
безвозмездные перечисления организациям	240	241								
прочие расходы (кроме расходов на закупку товаров, работ, услуг)	250	852	2 132 510,00	2 127 510,00				5 000,00		
расходы на закупку товаров, работ, услуг, всего:	260	X	10 342 335,00	9 392 381,00	269 954,00			680 000,00		
Поступление финансовых активов, всего:	300	X								
увеличение остатков средств	310	244								
прочие поступления	320	244								
Выбытие финансовых активов, всего:	400	244								
уменьшение остатков средств	410	244								
прочие выбытия	420	244								
Остаток средств на начало года	500	X	185 287,61	55 846,09				129 441,52		
Возвраты прошлых лет	X	X								
Остаток средств на конец года	600	X	0,00	0,00						

**Показатели по поступлениям и выплатам учреждения (подразделения)
на 2019 год**

Наименование показателя	Код строки	КБК	Объем финансового обеспечения, руб.						
			Всего	в том числе:					
				субсидия на финансовое обеспечение выполнения муниципального задания	субсидии, предоставляемые в соответствии с абзацем вторым пункта 1 статьи 78.1 Бюджетного кодекса Российской Федерации	субсидии на осуществление капитальных вложений	средства обязательного медицинского страхования	поступления от оказания услуг (выполнения работ) на платной основе и от иной приносящей доход деятельности	
1	2	3	4	5	6	7	8	9	10
Поступления от доходов, всего:	100	X	72 105 901,00	68 844 753,00	1 661 148,00	0,00	0,00	1 600 000,00	
доходы от собственности	110	120	300 000,00		X	X	X	300 000,00	X
доходы от оказания услуг, работ	120	130	70 144 753,00	68 844 753,00	X	X	0,00	1 300 000,00	0,00
доходы от штрафов, пеней, иных сумм принудительного изъятия	130	140		X	X	X	X		X
безвозмездные поступления от наднациональных организаций, правительств иностранных государств, международных финансовых организаций	140	180		X	X	X	X		X
иные субсидии, предоставленные из бюджета	150	180	1 661 148,00	X	1 661 148,00		X	X	X
прочие доходы	160	180		X	X	X	X		
доходы от операций с активами	180	X		X	X	X	X	0,00	X
Выплаты по расходам, всего:	200	X	72 105 901,00	68 844 753,00	1 661 148,00			1 600 000,00	
выплаты персоналу, всего:	210	110	58 829 323,00	56 413 129,00	1 416 194,00			1 000 000,00	
из них: оплата труда и начисления на выплаты по оплате труда	211	110	56 495 569,00	56 364 129,00	131 440,00				
социальные и иные выплаты населению, всего:	220	321	1 333 754,00	49 000,00	1 284 754,00				
уплату налогов, сборов и иных платежей, всего:	230	850							
безвозмездные перечисления организациям	240	241							
прочие расходы (кроме расходов на закупку товаров, работ, услуг)	250	852	5 000,00					5 000,00	
расходы на закупку товаров, работ, услуг, всего:	260	X	13 271 578,00	12 431 624,00	244 954,00			595 000,00	
Поступление финансовых активов, всего:	300	X							
увеличение остатков средств	310	244							
прочие поступления	320	244							
Выбытие финансовых активов, всего:	400	244							
уменьшение остатков средств	410	244							
прочие выбытия	420	244							
Остаток средств на начало года	500	X				0,00	0,00		0,00
Возвраты прошлых лет	X	X							
Остаток средств на конец года	600	X							

**Показатели по поступлениям и выплатам учреждения (подразделения)
на 2020 год**

Наименование показателя	Код строки	КБК	Объем финансового обеспечения, руб.								
			Всего	в том числе:						поступления от оказания услуг (выполнения работ) на платной основе и от иной приносящей доход деятельности	
				субсидия на финансовое обеспечение выполнения муниципального задания	субсидии, предоставляемые в соответствии с абзацем вторым пункта 1 статьи 78.1 Бюджетного кодекса Российской Федерации	субсидии на осуществление капитальных вложений	средства обязательного медицинского страхования	Всего	из них гранты		
1	2	3	4	5	6	7	8	9	10		
Поступления от доходов, всего:	100	X	74 893 319,00	71 632 171,00	1 661 148,00	0,00	0,00	1 600 000,00			
доходы от собственности	110	120	300 000,00		X	X	X	300 000,00	X		
доходы от оказания услуг, работ	120	130	72 932 171,00	71 632 171,00	X	X		1 300 000,00			
доходы от штрафов, пеней, иных сумм принудительного изъятия	130	140		X	X	X	X		X		
безвозмездные поступления от наднациональных организаций, правительств иностранных государств, международных финансовых организаций	140	180		X	X	X	X		X		
иные субсидии, предоставленные из бюджета	150	180	1 661 148,00	X	1 661 148,00		X	X	X		
прочие доходы	160	180		X	X	X	X				
доходы от операций с активами	180	X		X	X	X	X		X		
Выплаты по расходам, всего:	200	X	74 893 319,00	71 632 171,00	1 661 148,00			1 600 000,00			
выплаты персоналу, всего:	210	110	61 405 032,00	58 988 838,00	1 416 194,00			1 000 000,00			
из них: оплата труда и начисления на выплаты по оплате труда	211	110	59 071 278,00	58 939 838,00	131 440,00						
социальные и иные выплаты населению, всего:	220	321	1 333 754,00	49 000,00	1 284 754,00						
уплату налогов, сборов и иных платежей, всего:	230	850									
безвозмездные перечисления организациям	240	241									
прочие расходы (кроме расходов на закупку товаров, работ, услуг)	250	852	5 000,00					5 000,00			
расходы на закупку товаров, работ, услуг, всего:	260	X	13 483 287,00	12 643 333,00	244 954,00			595 000,00			
Поступление финансовых активов, всего:	300	X									
увеличение остатков средств	310	244									
прочие поступления	320	244									
Выбытие финансовых активов, всего:	400	244									
уменьшение остатков средств	410	244									
прочие выбытия	420	244									
Остаток средств на начало года	500	X									
Возвраты прошлых лет	X	X									
Остаток средств на конец года	600	X									

**Показатели выплат по расходам на закупку товаров, работ, услуг муниципального учреждения (подразделения)
на 2017 год и на плановый период 2018 и 2019 годов**

1	2	3	всего на закупки				в том числе:						
			4	5	6	7	8	9	10	11	12		
Наименование показателя	Код строки	Год начала закупки	на 2018 г. очередной финансовый год	на 2019 г. 1-ый год планового периода	на 2020 г. 2-ой год планового периода	в соответствии с Федеральным законом от 5 апреля 2013 г. № 44-ФЗ "О контрактной системе в сфере закупок товаров, работ, услуг для обеспечения государственных и муниципальных нужд"	на 2018 г. очередной финансовый год	на 2019 г. 1-ый год планового периода	на 2020 г. 2-ой год планового периода	на 2018 г. очередной финансовый год	на 2019 г. 1-ый год планового периода	на 2020 г. 2-ой год планового периода	в соответствии с Федеральным законом от 18 июля 2011 г. № 223-ФЗ "О закупках товаров, работ, услуг отдельными видами юридических лиц"
Выплаты по расходам на закупку товаров, работ, услуг всего:	0001	X	10 342 335,00	13 271 578,00	13 483 287,00	10 342 335,00	13 271 578,00	13 483 287,00					
в том числе: на оплату контрактов заключенных до начала очередного финансового года:	1001	X	1 014 438,90			1 014 438,90							
на закупку товаров работ, услуг по году начала закупки:	2001		9 327 896,10	13 271 578,00	13 483 287,00	9 327 896,10	13 271 578,00	13 483 287,00					

**Сведения о средствах, поступающих во временное распоряжение
муниципального учреждения (подразделения)**

Наименование показателя 1	Код строки 2	Сумма, руб. (с точностью до двух знаков после запятой – 0,00) 3
Остаток средств на начало года	010	185 287,61
Остаток средств на конец года	020	0,00
Поступление	030	0,00
Выбытие	040	0,00

Справочная информация
(на очередной финансовый год)

Наименование показателя 1	Код строки 2	Сумма, руб. 3
Объем публичных обязательств, всего:	010	0,00
Объем бюджетных инвестиций (в части переданных полномочий муниципального заказчика в соответствии с Бюджетным кодексом Российской Федерации), всего:	020	0,00
Объем средств, поступивших во временное распоряжение, всего:	030	0,00

Руководитель




(подпись)

Е. В. Воробьева

(расшифровка подписи)

Начальник экономического отдела




(подпись)

Репина Л.В.

(расшифровка подписи)

Ответственный исполнитель: Экономист



(подпись)

Г. В. Усова

(расшифровка подписи)

29 декабря 2017 г.

РАСЧЕТЫ (ОБОСНОВАНИЯ) К ПЛАНУ ФИНАНСОВО-ХОЗЯЙСТВЕННОЙ ДЕЯТЕЛЬНОСТИ

МБОУ г. Мурманска "Гимназия № 6"

29 декабря 2017 г.

I. Расчеты (обоснования) выплат персоналу (строка 210)

I.1. Расчеты (обоснования) расходов на оплату труда

Код видов расхода 111 - фонд оплаты труда учреждений

Источник финансового обеспечения 02 - поступления от оказания услуг (выполнения работ) на платной основе и от иной приносящей доход деятельности

№	Должность, группа должностей	Установленная численность, единиц	Среднемесячный размер оплаты труда на одного работника, руб.				Ежемесячная надбавка к должностному окладу, руб	Районный коэф.	Фонд оплаты труда в год, руб. ((гр. 3 x гр. 4) + гр. 8) x гр. 9 x 12
			всего	по должн. окладу	в том числе: по выплатам комп. характера, прочие выплаты	по выплатам стим. характера			
1	2	3	4	5	6	7	8	9	10
1	АУП	5,50	925,07	359,75	411,14	154,18		256,97	78 014,18
2	Педагогический персонал	71,45	462,53	179,87	205,57	77,09		128,48	506 737,59
3	Прочий персонал	27,60	128,48	49,96	57,11	21,41		35,69	65 248,23
Итого:		104,55		x	x	x	x	x	650 000,00

Источник финансового обеспечения 04 - субсидия на финансовое обеспечение выполнения муниципального задания

№	Должность, группа должностей	Установленная численность, единиц	Среднемесячный размер оплаты труда на одного работника, руб.				Ежемесячная надбавка к должностному окладу, руб	Районный коэф.	Фонд оплаты труда в год, руб. ((гр. 3 x гр. 4) + гр. 8) x гр. 9 x 12
			всего	по должн. окладу	в том числе: по выплатам комп. характера, прочие выплаты	по выплатам стим. характера			
1	2	3	4	5	6	7	8	9	10
1	АУП	5,50	57 194,53	22 242,32	25 419,79	9 532,42		15 887,37	4 823 405,12
2	Педагогический персонал	71,45	28 597,26	11 121,16	12 709,89	4 766,21		7 943,69	31 330 208,68
3	Прочий персонал	27,60	14 281,00	3 200,00	2 560,00	8 521,00		1 600,00	5 259 787,20
Итого:		104,55		x	x	x	x	x	41 413 401,00

Источник финансового обеспечения 05 - субсидии, предоставляемые в соответствии с абзацем вторым пункта 1 статьи 78.1 Бюджетного кодекса Российской Федерации

№	Должность, группа должностей	Установленная численность, единиц	Среднемесячный размер оплаты труда на одного работника, руб.				Ежемесячная надбавка к должностному окладу, руб	Районный коэф.	Фонд оплаты труда в год, руб. ((гр. 3 x гр. 4) + гр. 8) x гр. 9 x 12
			всего	по должн. окладу	в том числе: по выплатам комп. характера, прочие выплаты	по выплатам стим. характера			
1	2	3	4	5	6	7	8	9	10
1	АУП	1,00	1 039,55	404,27	462,02	173,26		288,77	15 939,79
2	Педагогический персонал	10,00	519,78	202,14	231,01	86,63		144,39	79 698,95
3	Прочий персонал	2,00	144,38	56,15	64,17	24,06		40,11	5 313,26
Итого:		13,00		x	x	x	x	x	100 952,00

Директор _____

Е. В. Воробьева

Исполнитель: экономист _____

Г. В. Усова

РАСЧЕТЫ (ОБОСНОВАНИЯ) К ПЛАНУ ФИНАНСОВО-ХОЗЯЙСТВЕННОЙ ДЕЯТЕЛЬНОСТИ

МБОУ г. Мурманска "Гимназия № 6"

29 декабря 2017 г.

I. Расчеты (обоснования) выплат персоналу (строка 210)

1.2. Расчеты (обоснования) выплата персоналу при направлении в служебные командировки

Код видов расхода 112 - Иные выплаты персоналу учреждений, за исключением фонда оплаты труда
 113 - Иные выплаты, за исключением фонда оплаты труда учреждений, лицам, привлекаемым согласно законодательству для выполнения отдельных полномочий

Источник финансового обеспечения 02 - поступления от оказания услуг (выполнения работ) на платной основе и от иной приносящей доход деятельности

№ п/п	Наименование расходов	Средний размер выплаты на одного работника в день, руб.	Количество работников, чел.	Количество дней	Сумма, руб. (гр. 3 х гр. 4 х гр. 5)
1	2	3	4	5	6
1	112.16561 (212) - Суточные				
2	112.16561 (212) - Ж/д проезд				
3	112.16561 (212) - Авиаперелет				
4	112.16561 (212) - Сборы за оформление билета				
5	112.16561 (212) - Проживание				
6	113.16561 (290) - Ж/д проезд				
7	113.16561 (290) - Авиаперелет				
8	113.16561 (290) - Сборы за оформление билета				
9	113.16561 (290) - Проживание				
Итого:		x	x	x	

Источник финансового обеспечения 04 - субсидия на финансовое обеспечение выполнения муниципального задания

№ п/п	Наименование расходов	Средний размер выплаты на одного работника в день, руб.	Количество работников, чел.	Количество дней	Сумма, руб. (гр. 3 х гр. 4 х гр. 5)
1	2	3	4	5	6
1	112.16561 (212) - Суточные	487,50	2	2	1 950,00
2	112.16561 (212) - Ж/д проезд	1 462,50	2	2	5 850,00
3	112.16561 (212) - Авиаперелет	5 850,00	2	2	23 400,00
4	112.16561 (212) - Сборы за оформление билета	195,00	2	2	780,00
5	112.16561 (212) - Проживание	1 755,00	2	2	7 020,00
6	113.16561 (290) - Ж/д проезд				
7	113.16561 (290) - Авиаперелет				
8	113.16561 (290) - Сборы за оформление билета				
9	113.16561 (290) - Проживание				
Итого:		x	x	x	39 000,00

Источник финансового обеспечения 05 - субсидии, предоставляемые в соответствии с абзацем вторым пункта 1 статьи 78.1 Бюджетного кодекса Российской Федерации


№ п/п	Наименование расходов	Средний размер выплаты на одного работника в день, руб.	Количество работников, чел.	Количество дней	Сумма, руб. (гр. 3 х гр. 4 х гр. 5)
1	2	3	4	5	6
1	112.16561 (212) - Суточные		5		
2	112.16561 (212) - Ж/д проезд		5		
3	112.16561 (212) - Авиаперелет		5		
4	112.16561 (212) - Сборы за оформление билета		5		
5	112.16561 (212) - Проживание		5		
6	113.16561 (290) - Ж/д проезд				
7	113.16561 (290) - Авиаперелет				
8	113.16561 (290) - Сборы за оформление билета				
9	113.16561 (290) - Проживание				
Итого:		x	x	x	

Директор _____



Е. В. Воробьева

Исполнитель: экономист _____



Г. В. Усова

РАСЧЕТЫ (ОБОСНОВАНИЯ) К ПЛАНУ ФИНАНСОВО-ХОЗЯЙСТВЕННОЙ ДЕЯТЕЛЬНОСТИ

МБОУ г. Мурманска "Гимназия № 6"

29 декабря 2017 г.

1. Расчеты (обоснования) выплат персоналу (строка 210)

1.3. Расчеты (обоснования) выплат персоналу по уходу за ребенком

Код видов расхода 112 - Иные выплаты персоналу учреждений, за исключением фонда оплаты труда
 119 - Взносы по обязательному социальному страхованию на выплаты по оплате труда работников и иные выплаты работникам учреждений

Источник финансового обеспечения 02 - поступления от оказания услуг (выполнения работ) на платной основе и от иной приносящей доход деятельности

№ п/п	Наименование расходов	Численность работников, получающих пособие	Количество выплат в год на одного работника	Размер выплаты (пособия) в месяц, руб.	Сумма, руб. (гр. 3 x гр. 4 x гр. 5)
1	2	3	4	5	6
1	119.13561 (213) - Пособие по уходу за ребенком до достижения им 1-5 лет				
2	112.16561 (212) - Пособие по уходу за ребенком до достижения им 3-х лет				
Итого:		x	x	x	

Источник финансового обеспечения 04 - субсидия на финансовое обеспечение выполнения муниципального задания

№ п/п	Наименование расходов	Численность работников, получающих пособие	Количество выплат в год на одного работника	Размер выплаты (пособия) в месяц, руб.	Сумма, руб. (гр. 3 x гр. 4 x гр. 5)
1	2	3	4	5	6
1	119.13561 (213) - Пособие по уходу за ребенком до достижения им 1-5 лет	3	12	17 437,20	627 739,20
2	112.16561 (212) - Пособие по уходу за ребенком до достижения им 3-х лет	12	11,11	75,00	10 000,00
Итого:		x	x	x	637 739,20

Директор _____

Е. В. Воробьева

Исполнитель: экономист _____

Г. В. Усова

РАСЧЕТЫ (ОБОСНОВАНИЯ) К ПЛАНУ ФИНАНСОВО-ХОЗЯЙСТВЕННОЙ ДЕЯТЕЛЬНОСТИ

МБОУ г. Мурманска "Гимназия № 6"

29 декабря 2017 г.

1. Расчеты (обоснования) выплат персоналу (строка 210)

1.4 Расчеты (обоснования) прочих выплат компенсационного характера персоналу учреждения

Код видов расхода 112 - Иные выплаты персоналу учреждений, за исключением фонда оплаты труда
350 - Премии и гранты

Источник финансового обеспечения 02 - поступления от оказания услуг (выполнения работ) на платной основе и от иной приносящей доход деятельности

№ п/п	Наименование расходов	Размер одной выплаты, руб.	Количество выплат в год	Общая сумма выплат, руб. (гр. 3 x гр. 4)
1	2	3	4	5
	112.32561 (212) Компенсация расходов по медицинской комиссии при приеме на работу			
Итого:		x	x	

Источник финансового обеспечения 04 - субсидия на финансовое обеспечение выполнения муниципального задания

№ п/п	Наименование расходов	Размер одной выплаты, руб.	Количество выплат в год	Общая сумма выплат, руб. (гр. 3 x гр. 4)
1	2	3	4	5
1	112.32561 (212) Компенсация расходов по медицинской комиссии при приеме на работу			
Итого:		x	x	

Источник финансового обеспечения 05 - субсидии, предоставляемые в соответствии с абзацем вторым пункта 1 статьи 78.1 Бюджетного кодекса Российской Федерации

№ п/п	Наименование расходов	Размер одной выплаты, руб.	Количество выплат в год	Общая сумма выплат, руб. (гр. 3 x гр. 4)
1	2	3	4	5
1	112.95608 (212) Компенсация проезда к месту проведения отпуска и обратно	23 967,71	42	1 006 644,00
2	112.95635 (212) 3 и 6 окладов	37 134,00	5	185 670,00
Итого:		x	x	1 284 754,00

Директор _____

Е. В. Воробьева

Исполнитель: экономист _____

Г. В. Усова

РАСЧЕТЫ (ОБОСНОВАНИЯ) К ПЛАНУ ФИНАНСОВО-ХОЗЯЙСТВЕННОЙ ДЕЯТЕЛЬНОСТИ

МБОУ г. Мурманска "Гимназия № 6"

29 декабря 2017 г.

1. Расчеты (обоснования) выплат персоналу (строка 210)

1.5. Расчеты (обоснования) страховых взносов на обязательное страхование в Пенсионный фонд Российской Федерации, в Фонд социального страхования Российской Федерации, в Федеральный фонд обязательного медицинского страхования

Код видов расхода 119 - Взносы по обязательному социальному страхованию на выплаты по оплате труда работников и иные выплаты работникам учреждений

Источник финансового обеспечения 02 - поступления от оказания услуг (выполнения работ) на платной основе и от иной приносящей доход деятельности

N п/п	Наименование государственного внебюджетного фонда	Размер базы для начисления страховых взносов, руб.	Сумма взноса, руб.
1	2	3	4
1	Страховые взносы в Пенсионный фонд РФ	650 000,00	143 000,00
	в том числе:		
1,1	по ставке 22,0 %	650 000,00	143 000,00
1,2	по ставке 10,0 %		
1,3	с применением пониженных тарифов взносов в Пенсионный фонд Российской Федерации для отдельных категорий плательщиков		
2	Страховые взносы в Фонд социального страхования РФ	x	20 150,00
	в том числе:		
2,1	обязательное социальное страхование на случай временной нетрудоспособности и в связи с материнством по ставке 2,9 %	650 000,00	18 850,00
2,2	с применением ставки взносов в Фонд социального страхования Российской Федерации по ставке 0,0 %		
2,3	обязательное социальное страхование от несчастных случаев на производстве и профессиональных заболеваний по ставке 0,2 %	650 000,00	1 300,00
2,4	обязательное социальное страхование от несчастных случаев на производстве и профессиональных заболеваний по ставке 0,_% <*>		
2,5	обязательное социальное страхование от несчастных случаев на производстве и профессиональных заболеваний по ставке 0,_% <*>		
3	Страховые взносы в Федеральный фонд обязательного медицинского страхования, всего (по ставке 5,1 %)	650 000,00	186 850,00
	Итого:	x	350 000,00

№ п/п	Наименование государственного внебюджетного фонда	Размер базы для начисления страховых взносов, руб.	Сумма взноса, руб.
1	2	3	4
1	Страховые взносы в Пенсионный фонд РФ	41 413 401,00	8 605 384,76
	в том числе:		
1,1	по ставке 22,0 %	37 200 372,13	8 184 081,87
1,2	по ставке 10,0 %	4 213 028,87	421 302,89
1,3	с применением пониженных тарифов взносов в Пенсионный фонд Российской Федерации для отдельных категорий плательщиков		
2	Страховые взносы в Фонд социального страхования РФ	x	1 161 637,59
	в том числе:		
2,1	обязательное социальное страхование на случай временной нетрудоспособности и в связи с материнством по ставке 2,9 %	37 200 372,13	1 078 810,79
2,2	с применением ставки взносов в Фонд социального страхования Российской Федерации по ставке 0,0 %		
2,3	обязательное социальное страхование от несчастных случаев на производстве и профессиональных заболеваний по ставке 0,2 %	41 413 401,00	82 826,80
2,4	обязательное социальное страхование от несчастных случаев на производстве и профессиональных заболеваний по ставке 0,_% <*>		
2,5	обязательное социальное страхование от несчастных случаев на производстве и профессиональных заболеваний по ставке 0,_% <*>		
3	Страховые взносы в Федеральный фонд обязательного медицинского страхования, всего (по ставке 5,1 %)	41 413 401,00	2 112 083,45
	Итого:	x	11 879 105,80

№ п/п	Наименование государственного внебюджетного фонда	Размер базы для начисления страховых взносов, руб.	Сумма взноса, руб.
1	2	3	4
1	Страховые взносы в Пенсионный фонд РФ	100 952,00	22 209,44
	в том числе:		
1,1	по ставке 22,0 %	100 952,00	22 209,44
1,2	по ставке 10,0 %		
1,3	с применением пониженных тарифов взносов в Пенсионный фонд Российской Федерации для отдельных категорий плательщиков		
2	Страховые взносы в Фонд социального страхования РФ	x	3 129,51
	в том числе:		
2,1	обязательное социальное страхование на случай временной нетрудоспособности и в связи с материнством по ставке 2,9 %	100 952,00	2 927,61
2,2	с применением ставки взносов в Фонд социального страхования Российской Федерации по ставке 0,0 %		
2,3	обязательное социальное страхование от несчастных случаев на производстве и профессиональных заболеваний по ставке 0,2 %	100 952,00	201,90
2,4	обязательное социальное страхование от несчастных случаев на производстве и профессиональных заболеваний по ставке 0,_% <*>		
2,5	обязательное социальное страхование от несчастных случаев на производстве и профессиональных заболеваний по ставке 0,_% <*>		
3	Страховые взносы в Федеральный фонд обязательного медицинского страхования, всего (по ставке 5,1 %)	100 952,00	5 149,05
	Итого:	x	30 488,00

Директор _____

Е. В. Воробьева

Исполнитель: экономист _____

Г. В. Усова

№ п/п	Наименование государственного внебюджетного фонда	Размер базы для начисления страховых взносов, руб.	Сумма взноса, руб.
1	2	3	4
1	Страховые взносы в Пенсионный фонд РФ	41 413 401,00	8 605 384,76
	в том числе:		
1,1	по ставке 22,0 %	37 200 372,13	8 184 081,87
1,2	по ставке 10,0 %	4 213 028,87	421 302,89
1,3	с применением пониженных тарифов взносов в Пенсионный фонд Российской Федерации для отдельных категорий плательщиков		
2	Страховые взносы в Фонд социального страхования РФ	x	1 161 637,59
	в том числе:		
2,1	обязательное социальное страхование на случай временной нетрудоспособности и в связи с материнством по ставке 2,9 %	37 200 372,13	1 078 810,79
2,2	с применением ставки взносов в Фонд социального страхования Российской Федерации по ставке 0,0 %		
2,3	обязательное социальное страхование от несчастных случаев на производстве и профессиональных заболеваний по ставке 0,2 %	41 413 401,00	82 826,80
2,4	обязательное социальное страхование от несчастных случаев на производстве и профессиональных заболеваний по ставке 0,_% <*>		
2,5	обязательное социальное страхование от несчастных случаев на производстве и профессиональных заболеваний по ставке 0,_% <*>		
3	Страховые взносы в Федеральный фонд обязательного медицинского страхования, всего (по ставке 5,1 %)	41 413 401,00	2 112 083,45
	Итого:	x	11 879 105,80

№ п/п	Наименование государственного внебюджетного фонда	Размер базы для начисления страховых взносов, руб.	Сумма взноса, руб.
1	2	3	4
1	Страховые взносы в Пенсионный фонд РФ	100 952,00	22 209,44
	в том числе:		
1,1	по ставке 22,0 %	100 952,00	22 209,44
1,2	по ставке 10,0 %		
1,3	с применением пониженных тарифов взносов в Пенсионный фонд Российской Федерации для отдельных категорий плательщиков		
2	Страховые взносы в Фонд социального страхования РФ	x	3 129,51
	в том числе:		
2,1	обязательное социальное страхование на случай временной нетрудоспособности и в связи с материнством по ставке 2,9 %	100 952,00	2 927,61
2,2	с применением ставки взносов в Фонд социального страхования Российской Федерации по ставке 0,0 %		
2,3	обязательное социальное страхование от несчастных случаев на производстве и профессиональных заболеваний по ставке 0,2 %	100 952,00	201,90
2,4	обязательное социальное страхование от несчастных случаев на производстве и профессиональных заболеваний по ставке 0,_% <*>		
2,5	обязательное социальное страхование от несчастных случаев на производстве и профессиональных заболеваний по ставке 0,_% <*>		
3	Страховые взносы в Федеральный фонд обязательного медицинского страхования, всего (по ставке 5,1 %)	100 952,00	5 149,05
	Итого:	x	30 488,00

Директор _____

Е. В. Воробьева

Исполнитель: экономист _____

Г. В. Усова

РАСЧЕТЫ (ОБОСНОВАНИЯ) К ПЛАНУ ФИНАНСОВО-ХОЗЯЙСТВЕННОЙ ДЕЯТЕЛЬНОСТИ

МБОУ г. Мурманска "Гимназия № 6"

29 декабря 2017 г.

2. Расчеты (обоснование) расходов на социальные и иные выплаты населению (строка 220)

Код видов расхода 321 - Пособия, компенсации и иные социальные выплаты гражданам, кроме публичных нормативных обязательств

Источник финансового обеспечения 02 - поступления от оказания услуг (выполнения работ) на платной основе и от иной приносящей доход деятельности

№ п/п	Наименование показателя	Размер одной выплаты, руб.	Количество выплат в год	Общая сумма выплат, руб. (гр. 3 x гр. 4)
1	2	3	4	5
1	321.16561 (212) - Компенсация расходов на выезд из районов крайнего севера			
Итого:		x	x	

Источник финансового обеспечения 04 - субсидия на финансовое обеспечение выполнения муниципального задания

№ п/п	Наименование показателя	Размер одной выплаты, руб.	Количество выплат в год	Общая сумма выплат, руб. (гр. 3 x гр. 4)
1	2	3	4	5
1	321.16561 (212) - Компенсация расходов на выезд из районов крайнего севера			
Итого:		x	x	

Источник финансового обеспечения 05 - субсидии, предоставляемые в соответствии с абзацем вторым пункта 1 статьи 78.1 Бюджетного кодекса Российской Федерации


№ п/п	Наименование показателя	Размер одной выплаты, руб.	Количество выплат в год	Общая сумма выплат, руб. (гр. 3 x гр. 4)
1	2	3	4	5
1	321.95633 (262) - Выплаты выходного пособия при расторжении трудового договора	23 110,00	4	92 440,00
Итого:		x	x	92 440,00

Директор _____



Е. В. Воробьева

Исполнитель: экономист _____



Г. В. Усова

РАСЧЁТЫ (ОБОСНОВАНИЯ) К ПЛАНУ ФИНАНСОВО-ХОЗЯЙСТВЕННОЙ ДЕЯТЕЛЬНОСТИ

МБОУ г. Мурманска "Гимназия № 6"
29 декабря 2017 г.

3. Расчеты (обоснование) расходов на уплату налогов, сборов и иных платежей

Код видов расхода 852 - Уплата прочих налогов, сборов
 853 - Уплата иных платежей

Источник финансового 02 - поступления от оказания услуг (выполнения работ) на платной основе и от
обеспечения иной приносящей доход деятельности

№ п/п	Наименование показателя	Налоговая база, руб.	Ставка налога, %	Сумма исчисленного налога, подлежащего уплате, руб. (гр. 3 x гр. 4 / 100)
1	2	3	4	5
1	852 (290) - Госпошлина	x	x	5 000,00
2	853 (290) - Штраф	x	x	
3	853 (290) - Пени	x	x	
4	853 (290) - Неустойка	x	x	
Итого:		x	x	5 000,00

Источник финансового 04 - субсидия на финансовое обеспечение выполнения муниципального задания
обеспечения

№ п/п	Наименование показателя	Налоговая база, руб.	Ставка налога, %	Сумма исчисленного налога, подлежащего уплате, руб. (гр. 3 x гр. 4 / 100)
1	2	3	4	5
1	852 (290) - Госпошлина	x	x	
2	852 (290) - Налог на имущество	x	x	836 640,00
3	852 (290) - Земельный налог	x	x	1 290 870,00
4	853 (290) - Неустойка	x	x	
Итого:		x	x	2 127 510,00

Источник финансового 05 - субсидия на финансовое обеспечение выполнения муниципального задания
обеспечения

№ п/п	Наименование показателя	Налоговая база, руб.	Ставка налога, %	Сумма исчисленного налога, подлежащего уплате, руб. (гр. 3 x гр. 4 / 100)
1	2	3	4	5
1	852 (290) - Госпошлина	x	x	
Итого:		x	x	

РАСЧЕТЫ (ОБОСНОВАНИЯ) К ПЛАНУ ФИНАНСОВО-ХОЗЯЙСТВЕННОЙ ДЕЯТЕЛЬНОСТИ

МБОУ г. Мурманска "Гимназия № 6"

29 декабря 2017 г.

4. Расчеты (обоснование) расходов на безвозмездные перечисления организациям

Код видов расхода

Источник финансового обеспечения 02 - поступления от оказания услуг (выполнения работ) на платной основе и от иной приносящей доход деятельности

№ п/п	Наименование показателя	Размер одной выплаты, руб.	Количество выплат в год	Общая сумма выплат, руб. (гр. 3 x гр. 4)
1	2	3	4	5
1				
2				
3				
Итого:		x	x	

Источник финансового обеспечения 04 - субсидия на финансовое обеспечение выполнения муниципального задания

№ п/п	Наименование показателя	Размер одной выплаты, руб.	Количество выплат в год	Общая сумма выплат, руб. (гр. 3 x гр. 4)
1	2	3	4	5
1				
2				
3				
Итого:		x	x	

Источник финансового обеспечения 05 - субсидии, предоставляемые в соответствии с абзацем вторым пункта 1 статьи 78.1 Бюджетного кодекса Российской Федерации


№ п/п	Наименование показателя	Размер одной выплаты, руб.	Количество выплат в год	Общая сумма выплат, руб. (гр. 3 x гр. 4)
1	2	3	4	5
1				
2				
3				
Итого:		x	x	

Директор _____



Е. В. Воробьева

Исполнитель: экономист _____



Г. В. Усова

РАСЧЕТЫ (ОБОСНОВАНИЯ) К ПЛАНУ ФИНАНСОВО-ХОЗЯЙСТВЕННОЙ ДЕЯТЕЛЬНОСТИ

МБОУ г. Мурманска "Гимназия № 6"

29 декабря 2017 г.

5. Расчеты (обоснование) прочих расходов (кроме расходов на закупку товаров, работ, услуг)

Код видов расхода 112 - Иные выплаты персоналу учреждений, за исключением фонда оплаты труда

Источник финансового обеспечения 02 - поступления от оказания услуг (выполнения работ) на платной основе и от иной приносящей доход деятельности

№ п/п	Наименование показателя	Размер одной выплаты, руб.	Количество выплат в год	Общая сумма выплат, руб. (гр. 3 x гр. 4)
1	2	3	4	5
1				
2				
3				
Итого:		x	x	

Источник финансового обеспечения 04 - субсидия на финансовое обеспечение выполнения муниципального задания

№ п/п	Наименование показателя	Размер одной выплаты, руб.	Количество выплат в год	Общая сумма выплат, руб. (гр. 3 x гр. 4)
1	2	3	4	5
1				
2				
3				
Итого:		x	x	

Источник финансового обеспечения 05 - субсидии, предоставляемые в соответствии с абзацем вторым пункта 1 статьи 78.1 Бюджетного кодекса Российской Федерации


№ п/п	Наименование показателя	Размер одной выплаты, руб.	Количество выплат в год	Общая сумма выплат, руб. (гр. 3 x гр. 4)
1	2	3	4	5
1				
2				
3				
Итого:		x	x	

Директор _____



Е. В. Воробьева

Исполнитель: экономист _____



Г. В. Усова

РАСЧЕТЫ (ОБОСНОВАНИЯ) К ПЛАНУ ФИНАНСОВО-ХОЗЯЙСТВЕННОЙ ДЕЯТЕЛЬНОСТИ

МБОУ г. Мурманска "Гимназия № 6"

29 декабря 2017 г.

6. Расчеты (обоснование) расходов на закупку товаров, работ, услуг

6.1. Расчеты (обоснование) расходов на оплату услуг связи

Код видов расхода 244 - Прочая закупка товаров, работ и услуг для обеспечения государственных (муниципальных) нужд

Источник финансового обеспечения 02 - поступления от оказания услуг (выполнения работ) на платной основе и от иной приносящей доход деятельности

№ п/п	Наименование показателя	Количество номеров	Количество платежей в год	Стоимость за единицу, руб.	Сумма, руб. (гр. 3 х гр. 4 х гр. 5)
1	2	3	4	5	6
1	Среднее количество минут муждугородней и международной телефонной связи	x		4,56	
Итого:			x	x	

Источник финансового обеспечения 04 - субсидия на финансовое обеспечение выполнения муниципального задания

№ п/п	Наименование показателя	Количество номеров	Количество платежей в год	Стоимость за единицу, руб.	Сумма, руб. (гр. 3 х гр. 4 х гр. 5)
1	2	3	4	5	6
1	Предоставление абоненту в постоянное пользование абонентской линии независимо от ее типа	4	12,00	483,14	23 190,75
2	Дополнительная плата за неограниченный объем местных соединений	4	12,00	922,36	44 273,25
3	Среднее количество минут внутризонавой телефонной связи	x	1 597,16	1,76	2 811,00
Итого:			x	x	70 275,00

Директор _____  Е. В. Воробьева

Исполнитель: экономист _____  Г. В. Усова

РАСЧЕТЫ (ОБОСНОВАНИЯ) К ПЛАНУ ФИНАНСОВО-ХОЗЯЙСТВЕННОЙ ДЕЯТЕЛЬНОСТИ

МБОУ г. Мурманска "Гимназия № 6"

29 декабря 2017 г.

6. Расчеты (обоснование) расходов на закупку товаров, работ, услуг

6.2. Расчеты (обоснование) расходов на оплату транспортных услуг

Код видов расхода 244 - Прочая закупка товаров, работ и услуг для обеспечения государственных (муниципальных) нужд

Источник финансового обеспечения 02 - поступления от оказания услуг (выполнения работ) на платной основе и от иной приносящей доход деятельности

№ п/п	Наименование показателя	Количество услуг перевозки	Цена услуги перевозки, руб.	Общая сумма выплат, руб. (гр. 3 x гр. 4)
1	2	3	4	5
1	Транспортные услуги			
Итого:		x	x	

Источник финансового обеспечения 04 - субсидия на финансовое обеспечение выполнения муниципального задания обеспечения


№ п/п	Наименование показателя	Количество услуг перевозки	Цена услуги перевозки, руб.	Общая сумма выплат, руб. (гр. 3 x гр. 4)
1	2	3	4	5
1	Транспортные услуги			
Итого:		x	x	

Директор _____



Е. В. Воробьева

Исполнитель: экономист _____



Г. В. Усова

РАСЧЕТЫ (ОБОСНОВАНИЯ) К ПЛАНУ ФИНАНСОВО-ХОЗЯЙСТВЕННОЙ ДЕЯТЕЛЬНОСТИ

МБОУ г. Мурманска "Гимназия № 6"

29 декабря 2017 г.

6. Расчеты (обоснование) расходов на закупку товаров, работ, услуг

6.3. Расчеты (обоснование) расходов на оплату коммунальных связи

Код видов расхода 244 - Прочая закупка товаров, работ и услуг для обеспечения государственных (муниципальных) нужд

Источник финансового обеспечения 02 - поступления от оказания услуг (выполнения работ) на платной основе и от иной приносящей доход деятельности


N п/п	Наименование показателя	Размер потребления ресурсов	Тариф (с учетом НДС), руб.	Индексация, %	Сумма, руб. (гр. 3 x гр. 4 x гр. 5)
1	2	3	4	5	6
1	Теплоэнергия	23,86	3 269,13		78 000,00
2	Электроэнергия	3 992,02	5,01		20 000,00
3	Водопотребление	45,58	43,88		2 000,00
	Итого:	x	x	x	100 000,00


Источник финансового обеспечения 04 - субсидия на финансовое обеспечение выполнения муниципального задания

N п/п	Наименование показателя	Количество услуг перевозки	Цена услуги перевозки, руб.	Индексация, %	Сумма, руб. (гр. 3 x гр. 4 x гр. 5)
1	2	3	4	5	6
1	Теплоэнергия	1 319,59	3 269,13		4 313 911,68
2	Электроэнергия	220 784,67	5,01		1 106 131,20
3	Водопотребление	2 520,81	43,88		110 613,12
	Итого:	x	x	x	5 530 656,00

Директор _____

Исполнитель: экономист _____


Е. В. Воробьева


Г. В. Усова

РАСЧЕТЫ (ОБОСНОВАНИЯ) К ПЛАНУ ФИНАНСОВО-ХОЗЯЙСТВЕННОЙ ДЕЯТЕЛЬНОСТИ

МБОУ г. Мурманска "Гимназия № 6"

29 декабря 2017 г.

6. Расчеты (обоснование) расходов на закупку товаров, работ, услуг

6.4. Расчеты (обоснование) расходов на оплату аренды имущества

Код видов расхода 244 - Прочая закупка товаров, работ и услуг для обеспечения государственных (муниципальных) нужд

Источник финансового обеспечения 02 - поступления от оказания услуг (выполнения работ) на платной основе и от иной приносящей доход деятельности

№ п/п	Наименование показателя	Количество	Ставка арендной платы	Стоимость с учетом НДС, руб.
1	2	3	4	5
Итого:		x	x	

Источник финансового обеспечения 04 - субсидия на финансовое обеспечение выполнения муниципального задания

№ п/п	Наименование показателя	Количество	Ставка арендной платы	Стоимость с учетом НДС, руб.
1	2	3	4	5
Итого:		x	x	

Источник финансового обеспечения 05 - субсидии, предоставляемые в соответствии с абзацем вторым пункта 1 статьи 78.1 Бюджетного кодекса Российской Федерации


№ п/п	Наименование показателя	Количество	Ставка арендной платы	Стоимость с учетом НДС, руб.
1	2	3	4	5
Итого:		x	x	

Директор _____



Е. В. Воробьева

Исполнитель: экономист _____



Г. В. Усова

РАСЧЕТЫ (ОБОСНОВАНИЯ) К ПЛАНУ ФИНАНСОВО-ХОЗЯЙСТВЕННОЙ ДЕЯТЕЛЬНОСТИ

МБОУ г. Мурманска "Гимназия № 6"

29 декабря 2017 г.

6. Расчеты (обоснование) расходов на закупку товаров, работ, услуг

6.5. Расчеты (обоснование) расходов на оплату работ, услуг по содержанию имущества

Код видов расхода 244 - Прочая закупка товаров, работ и услуг для обеспечения государственных (муниципальных) нужд

Источник финансового обеспечения 02 - поступления от оказания услуг (выполнения работ) на платной основе и от иной приносящей доход деятельности

№ п/п	Наименование показателя	Объект	Количество работ (услуг)	Стоимость работ (услуг), руб.
1	2	3	4	5
1	Ремонт оргтехники			
2	Вывоз мусора			
3	Прочие расходы			
Итого:		x	x	

Источник финансового обеспечения 04 - субсидия на финансовое обеспечение выполнения муниципального задания

№ п/п	Наименование показателя	Объект	Количество работ (услуг)	Стоимость работ (услуг), руб.
1	2	3	4	5
1	Обслуживание тревожной кнопки		12	9 321,80
2	Обслуживание системы видеонаблюдения		12	40 655,95
3	Дератизация		12	4 430,16
4	Обслуживание АПС (БОПИ-4)		12	50 854,55
5	ТО пожарной сигнализации		12	96 540,57
6	Вывоз мусора		12	78 589,19
7	Наружное освещение		12	111 815,39
8	Ремонтные работы		10	41 532,75
9	ТО системы регулирования теплоносителя		25	126 000,00
10	Прочие расходы		7	27 734,64
Итого:		x	x	587 475,00

Источник финансового обеспечения 05 - субсидии, предоставляемые в соответствии с абзацем вторым пункта 1 статьи 78.1 Бюджетного кодекса Российской Федерации


№ п/п	Наименование показателя	Объект	Количество работ (услуг)	Стоимость работ (услуг), руб.
1	2	3	4	5
1	Текущий ремонт		1,00	75 000,00
Итого:		x	x	75 000,00

Директор _____



Е. В. Воробьева

Исполнитель: экономист _____



Г. В. Усова

РАСЧЕТЫ (ОБОСНОВАНИЯ) К ПЛАНУ ФИНАНСОВО-ХОЗЯЙСТВЕННОЙ ДЕЯТЕЛЬНОСТИ

МБОУ г. Мурманска "Гимназия № 6"

29 декабря 2017 г.

6. Расчеты (обоснование) расходов на закупку товаров, работ, услуг

6.6. Расчеты (обоснование) расходов на оплату прочих работ, услуг

Код видов расхода 244 - Прочая закупка товаров, работ и услуг для обеспечения государственных (муниципальных) нужд

Источник финансового обеспечения 02 - поступления от оказания услуг (выполнения работ) на платной основе и от иной приносящей доход деятельности

№ п/п	Наименование показателя	Количество договоров	Стоимость услуги, руб.
1	2	3	4
1	Медосмотры		
2	Наградная продукция		
3	Прочие расходы	2	80 000,00
Итого:		х	80 000,00

Источник финансового обеспечения 04 - субсидия на финансовое обеспечение выполнения муниципального задания

№ п/п	Наименование показателя	Количество договоров	Стоимость услуги, руб.
1	2	3	5
1	Тревожная сигнализация	1	42 490,50
2	Охрана	1	318678,75
3	Наградная продукция	3	50 000,00
4	Программное обеспечение	1	29743,35
5	Медосмотры	1	452 001,00
6	Прочие работы	2	33 992,40
Итого:		х	926 906,00

Источник финансового обеспечения 05 - субсидии, предоставляемые в соответствии с абзацем вторым пункта 1 статьи 78.1 Бюджетного кодекса Российской Федерации

№ п/п	Наименование показателя	Количество договоров	Стоимость услуги, руб.
1	2	3	5
1	Охрана на время оздоровительного лагеря	1	13 640,34
2	Наградная продукция	3	130 000,00
3	Культмассовые мероприятия	1	5 845,86
4	Прочие работы	1	45 467,80
Итого:		х	194 954,00

Директор _____



Е. В. Воробьева

Исполнитель: экономист _____



Г. В. Усова

РАСЧЕТЫ (ОБОСНОВАНИЯ) К ПЛАНУ ФИНАНСОВО-ХОЗЯЙСТВЕННОЙ ДЕЯТЕЛЬНОСТИ

МБОУ г. Мурманска "Гимназия № 6"

29 декабря 2017 г.

6. Расчеты (обоснование) расходов на закупку товаров, работ, услуг

6.7. Расчеты (обоснование) расходов на приобретение основных средств, материальных запасов

Код видов расхода 244 - Прочая закупка товаров, работ и услуг для обеспечения
государственных (муниципальных) нужд

Источник финансового 02 - поступления от оказания услуг (выполнения работ) на платной основе и
обеспечения от иной приносящей доход деятельности

№ п/п	Наименование показателя	Количество	Средняя стоимость, руб.	Сумма, руб. (гр. 2 x гр. 3)
1	2	3	4	5
1	Библиотечные фонды	187,00	467,91	87 500,00
2	Комп. техника, оргтехника	2,00	31 250,00	62 500,00
3	Бытовая техника, мебель	14,00	3 928,57	55 000,00
4	Прочие ОС	3,00	15 000,00	45 000,00
5	Медикаменты	63,00	198,41	12 500,00
6	Строительные материалы	893,00	139,98	125 000,00
7	Расходные материалы для оргтехники	116,00	646,55	75 000,00
8	Канцтовары	938,00	39,98	37 500,00
Итого:		x	x	500 000,00

Источник финансового 04 - субсидия на финансовое обеспечение выполнения муниципального
обеспечения задания

№ п/п	Наименование показателя	Количество	Средняя стоимость, руб.	Сумма, руб. (гр. 2 x гр. 3)
1	2	3	4	5
1	Библиотечные фонды	1 371,00	469,90	644 234,50
2	Комп. техника, оргтехника	14,00	32 869,11	460 167,50
3	Бытовая техника, мебель	102,00	3 970,07	404 947,40
4	Прочие ОС	21,00	15 777,17	331 320,60
5	Медикаменты	110,00	198,36	21 819,95
6	Строительные материалы	1 559,00	139,96	218 199,50
7	Расходные материалы для оргтехники	202,00	648,12	130 919,70
8	Канцтовары	1 637,00	39,99	65 459,85
Итого:		x	x	2 277 069,00

Источник финансового 05 - субсидии, предоставляемые в соответствии с абзацем вторым пункта 1
обеспечения статьи 78.1 Бюджетного кодекса Российской Федерации

№ п/п	Наименование показателя	Количество	Средняя стоимость, руб.	Сумма, руб. (гр. 2 x гр. 3)
1	2	3	4	5
1	Бытовая техника, мебель			
2	Спортивный инвентарь			
3	Прочие ОС			
4	Строительные материалы			
Итого:		x	x	

Директор _____

Е. В. Воробьева

Исполнитель: экономист _____

Г. В. Усова